



CONGRESO

ESTADO DE MÉXICO



INESLE

INSTITUTO
DE ESTUDIOS
LEGISLATIVOS

100. Texcoco



Porcentaje de la población
total del Estado:

1.63%

(peso estatal)

Posición respecto al número de
habitantes:

19/125

(lugar estatal)

Población

277,562

personas

Hombres

134,940

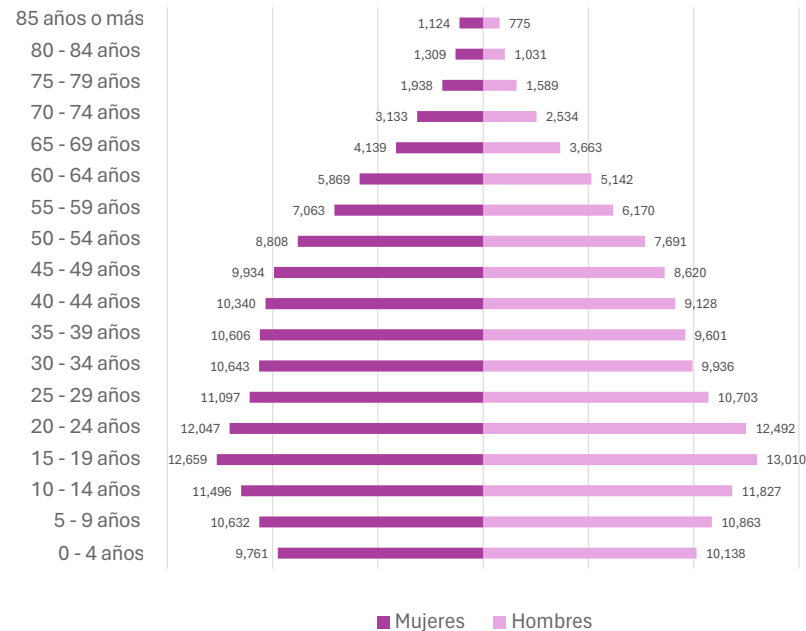
48.6%

Mujeres

142,622

51.4%

Pirámide poblacional



Capítulo 9000 Deuda Pública	<div></div>	\$255,067
Capítulo 8000 Participaciones y aportaciones	<div></div>	\$-
Capítulo 7000 Inversiones financieras	<div></div>	\$-
Capítulo 6000 Inversión Pública	<div></div>	\$231,526
Capítulo 5000 Bienes Muebles	<div></div>	\$39,150
Capítulo 4000 Transferencias y asignaciones	<div></div>	\$255,717
Capítulo 3000 Servicios generales	<div></div>	\$241,231
Capítulo 2000 Materiales y suministros	<div></div>	\$82,999
Capítulo 1000 Servicios personales	<div></div>	\$513,440

31.71%

Del total de egresos de la cuenta pública

Capítulo 1000
Servicios personales



Total de egresos

\$1,619,128.67

Capítulo 9000 Deuda Pública	\$121,992.6
Capítulo 8000 Participaciones y aportaciones	\$-
Capítulo 7000 Inversiones financieras	\$-
Capítulo 6000 Inversión Pública	\$338,374.8
Capítulo 5000 Bienes Muebles	\$36,595.3
Capítulo 4000 Transferencias y asignaciones	\$284,881.4
Capítulo 3000 Servicios generales	\$275,997.0
Capítulo 2000 Materiales y suministros	\$100,975.0
Capítulo 1000 Servicios personales	\$554,823.8










32.38%

Del total de egresos de la cuenta pública







Capítulo 1000
Servicios personales







Servicios básicos de vivienda

	Viviendas que no disponen de internet	46.01%
	Viviendas que no disponen de teléfono fijo	6.12%
	Viviendas que no disponen computadora	59.38%
	Viviendas que no disponen de agua	8.23%
	Viviendas que no disponen de drenaje ni sanitario	2.42%
	Viviendas que no disponen de electricidad	0.06%
	Viviendas que no disponen de lavadora	28.49%
	Viviendas que no disponen de refrigerador	12.90%
	Viviendas con piso de tierra	2.59%

Composición Social

	Población originaria	24.54%
	Población hablante de lengua indígena	2.20%
	Población económicamente activa	49.67%
	Población con alguna limitación o discapacidad	11.95%
	Población afiliada con alguna institución de salud	65.97%
	Hogares con jefa de familia	29.68%

Rezago educativo

	Años promedio de escolaridad	10.52
	Población analfabeta	1.97%
	Población de entre 6 y 11 años que no asiste a la escuela	0.37%
	Población con educación básica incompleta	6.16%

Índice de Desarrollo Humano (IDH)

(Grado de progreso del municipio en factores sanitarios, educativos y económicos)



0.753



Subíndice de Educación (SE)

(Calidad de vida a través de la educación)

0.694

MEDIO

Subíndice de Ingreso (SI)

(Obtención de recursos para gozar de una vida digna mediante el ingreso bruto Per cápita)



0.735

ALTO



Ingreso Corriente Total Per Cápita

3,215 (Promedio de ingreso que recibe una persona para subsistir)



Subíndice de Salud (SS)

(Esperanza de vida al nacer)



0.837

MUY ALTO



Índice de Rezago Social

-1.01 (Medida que agrega variables de educación, salud y vivienda en el hogar)



Grado de Rezago Social

Muy bajo



LA VIDA Y LA INTEGRIDAD



Feminicidio

2.86



Homicidio doloso

6.27



Homicidio culposo

22.11



Lesiones dolosas

294.85

EL PATRIMONIO



Robo de vehículo

193.50



Robo a casa habitación

60.81



Robo de negocio

108.73



Robo a transeúnte total

171.75



Robo en transporte público

16.22



Robo con violencia

248.04



Extorsión

19.17



Incidencia delictiva

Datos del Sistema Estatal de Seguridad Pública, enero-octubre 2024
(casos por cada 100 mil habitantes)

La familia



Violencia familiar

199.76

La libertad personal



Secuestro

0.37

La sociedad



Trata de personas

0.37

La libertad y la seguridad social



Violación

23.96

Otros



Narcomenudeo

14.01



La vida y la integridad					
Años	2020	2021	2022	2023	2024
Feminicidios	0.74	2.21	1.46	0.72	2.86
Homicidios dolosos	12.98	12.48	8.25	10.03	6.27
Lesiones culposas	11.83	18.91	16.12	20.81	22.11
Lesiones dolosas	340.82	392.56	404.10	328.17	294.85



Presidencia



**Nazario Gutiérrez
Martínez**

**Partido
político**

PVEM-PT-morena

Sindicatura

Liliana Jazmín Rivera Martínez
PVEM-PT-morena

Regidurías

Erik David Galicia Ortíz	PVEM-PT-morena
Ma. Georgina Arellano Blanco	PVEM-PT-morena
Francisco Alberto Almazán Paz	PVEM-PT-morena
Nallely Valles Flores	PVEM-PT-morena
Cesar Javier Vilchis Huerta	PVEM-PT-morena
María Sosa Guzmán	PAN-PRI-PRD-NAEM
Omar Aguilar García	PAN-PRI-PRD-NAEM
Maricela López Escalona	MC
José Cruz Pérez Vázquez	MC



Diputaciones locales

Distrito Local	Cabecera Local	Diputación	Grupo parlamentario
23	Texcoco de Mora	María José Perez Dominguez	morena

Diputaciones federales

Dtto. Federal	Cabecera Federal	Diputación	Grupo parlamentario
38	Texcoco De Mora	Jesús Martín Cuanalo Araujo	PVEM